

# راهنمای ثبت نام در دوره های کوتاه مدت کالج بین الملل دانشگاه علوم پزشکی تهران

این راهنما به شما کمک می کند تا به صورت گام به گام در دوره های کوتاه مدت کالج بین الملل دانشگاه علوم پزشکی تهران ثبت نام کنید. لطفاً هر مرحله را با دقت دنبال کنید.

مرحله ۱:

1. به سامانه آموزشی کالج بین الملل دانشگاه علوم پزشکی تهران به آدرس اینترنتی <https://college.tums.ac.ir> مراجعه کنید و مطابق تصویر زیر گزینه دوره های کوتاه مدت را انتخاب نمایید. شما می توانید با آدرس اینترنتی <https://college.tums.ac.ir/shortCourse> نیز وارد زیر سیستم دوره های کوتاه مدت کالج بین الملل دانشگاه شوید.



2. در این بخش مطابق تصویر زیر می توانید فهرست دوره های موجود را بررسی و از اطلاعات دوره (زمان برگزاری، هزینه، پیش نیازها و ...) را به دقت مطالعه کنید.



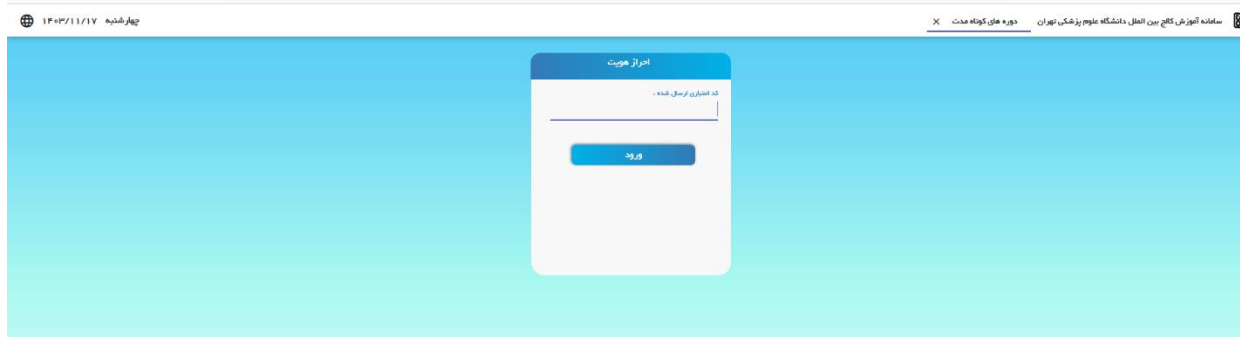
1. مطابق تصویر زیر، گزینه ورود و عضویت را انتخاب نمایید.



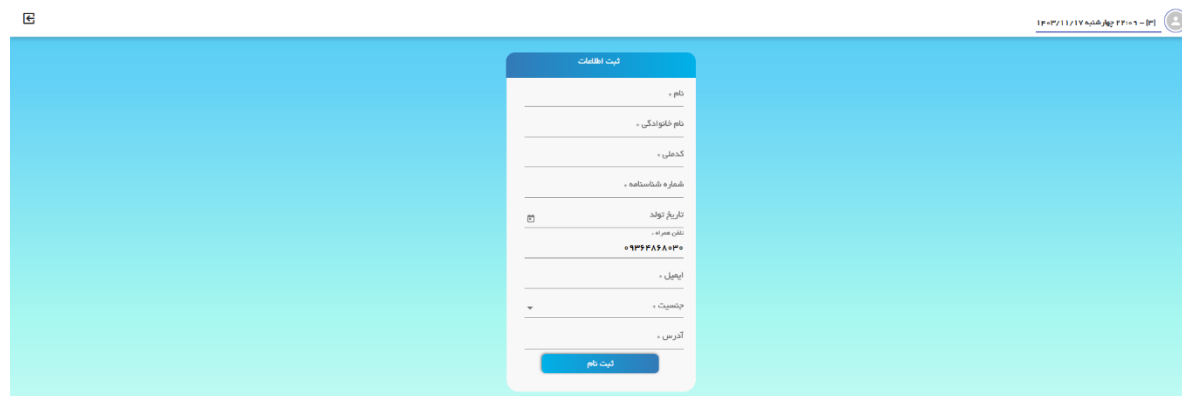
2. مطابق تصویر زیر، جهت ورود به سامانه می بایست ابتدا با یکی از دو روش پیام کوتاه یا ایمیل احراز هویت شوید و با وارد نمودن شماره تلفن همراه یا آدرس ایمیل خود، کلمه تصویر امنیتی و انتخاب دکمه ارسال کد به تلفن همراه یا ایمیل، نسبت به احراز هویت سامانه اقدام کنید.



3. در مرحله بعد، مطابق تصویر زیر می بایست کد ارسالی از طریق پیامک یا ایمیل را در کادر مربوطه وارد نمایید.



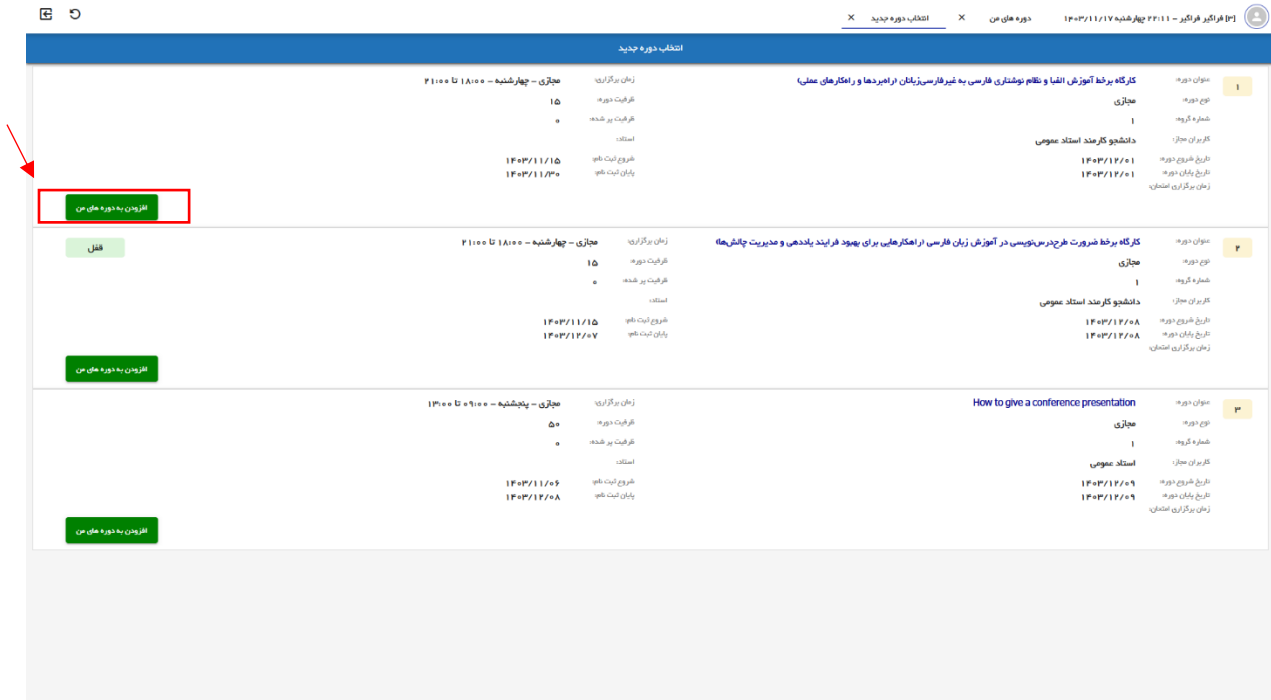
4. در مرحله بعد، مطابق تصویر زیر می بایست فرم ثبت نام را پر کنید



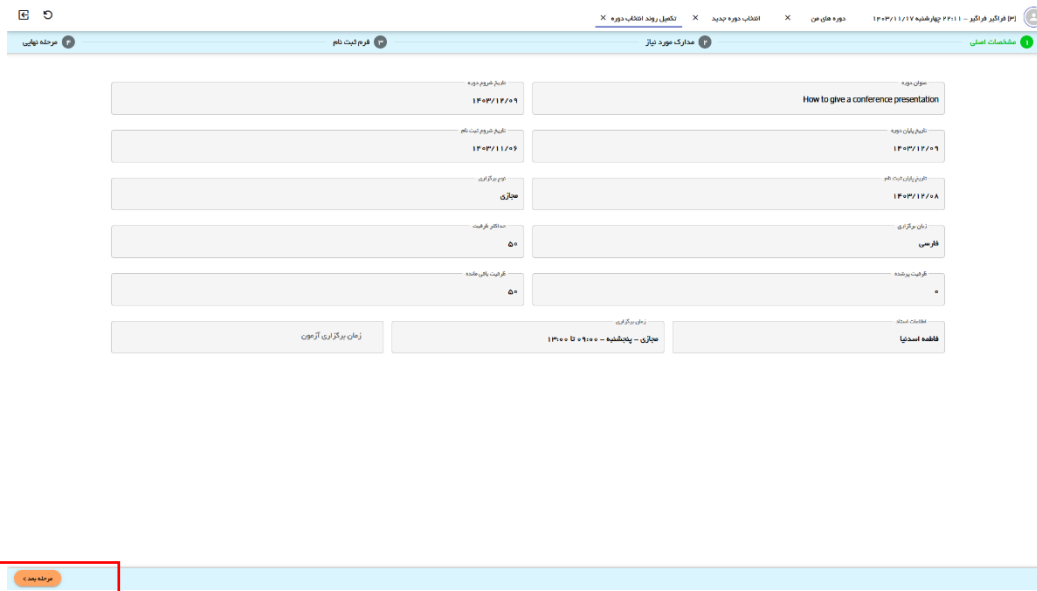
1. پس از به ورود به پنل کاربری خود مطابق تصویر زیر، دکمه انتخاب دوره جدید را انتخاب کنید.



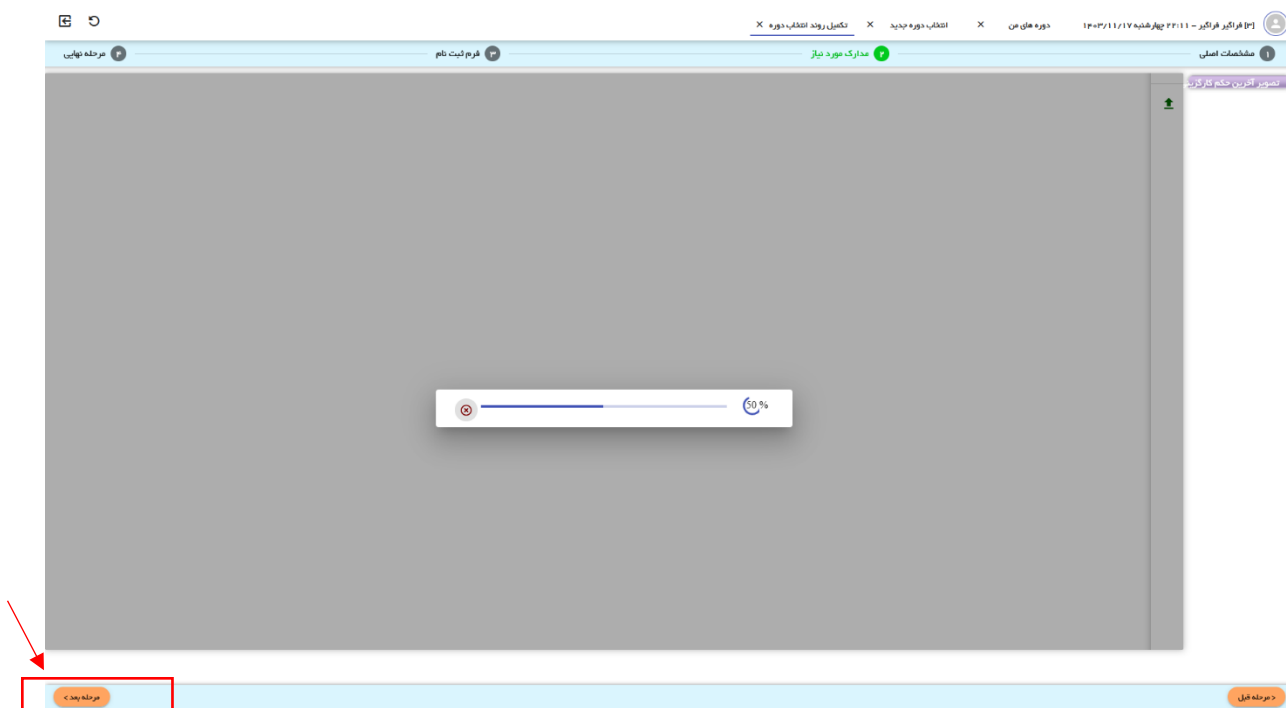
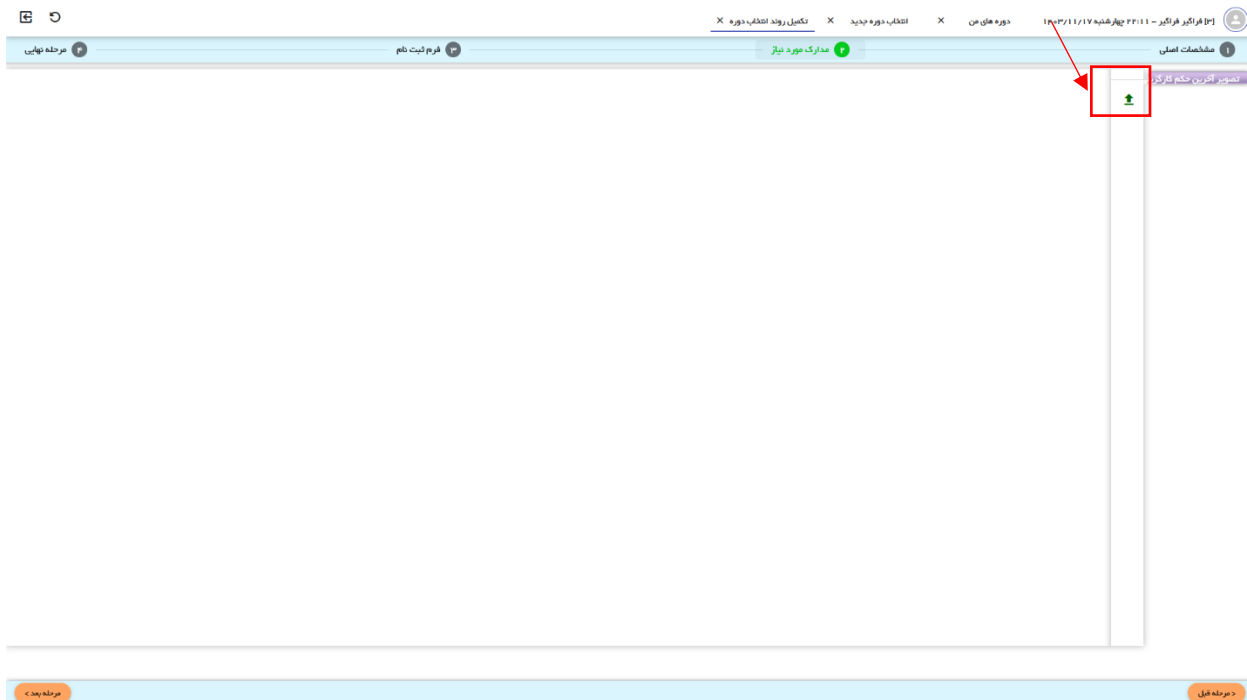
2. در این بخش می‌توانید با انتخاب دکمه افزودن به دوره های من، دوره مورد نظر خود را از فهرست دوره های ارایه شده، انتخاب نمایید.



3. مطابق تصویر ذیل، پس از مشاهده اطلاعات دوره با انتخاب دکمه مرحله بعدی می بایست مراحل ثبت نام دوره مورد نظر را انجام دهید.



4. مطابق تصاویر زیر، در مرحله بعد می بایست در صورت نیاز، مدارک مورد نیاز (مانند تصویر حکم کارگزینی، مدرک تحصیلی و ...) را بارگذاری کنید و سپس دکمه مرحله بعدی را بزنید.



## 5. مطابق تصویر زیر، در مرحله بعد می بایست فرم ثبت نام در دوره را پر کنید و دکمه مرحله بعدی را بزنید.

نام خانوادگی

نام

شماره همراه

کد ملی

جنسیت

آدرس ایمیل

وضعیت نامی

مرحله بعدی

## 6. مطابق تصویر زیر، در مرحله بعد پس از مشاهده و بررسی اطلاعات تکمیلی دوره، جهت ثبت نام نهایی دکمه پرداخت را بزنید. شایان ذکر است بازدن دکمه مرحله قبلی می توانید یک مرحله به قبل برگردید و اطلاعات خود را ویرایش نمایید.

شما در آخرین مرحله از اخذ دوره می باشید لطفا اطلاعات دوره مورد نظر را مطالعه کنید و در صورت صحیح بودن اطلاعات دوره را اخذ نمایید

عنوان دوره: How to give a conference presentation

نام خانوادگی: فرامگیر

نام: فرامگیر

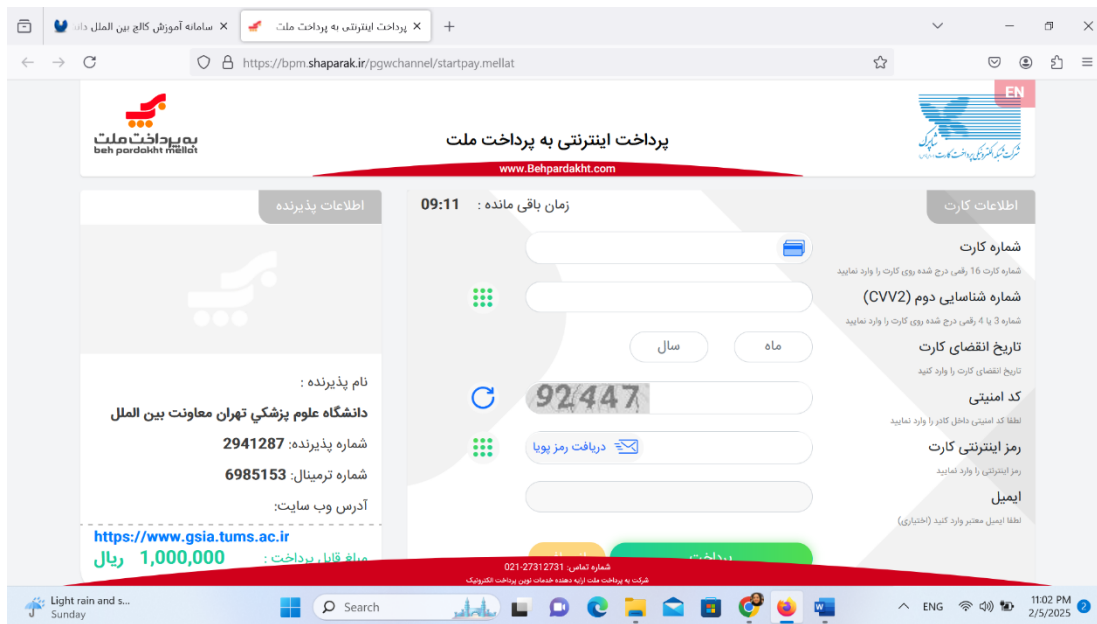
وضعیت پرداخت: پرداخت نشده مبلغ قابل پرداخت: ۱,۰۰۰,۰۰۰ ریال

قیمت دوره: ۱,۰۰۰,۰۰۰ ریال

پرداخت

## مرحله ۴: پرداخت هزینه دوره

1. پس از تکمیل فرم ثبت نام، مطابق تصاویر زیر به بخش پرداخت هدایت می شوید و می توانید هزینه دوره را از طریق درگاه پرداخت اینترنتی پرداخت کنید.



2. مطابق تصویر زیر پس از پرداخت، دوره مذکور در بخش دوره های من انتخاب شده است.

